






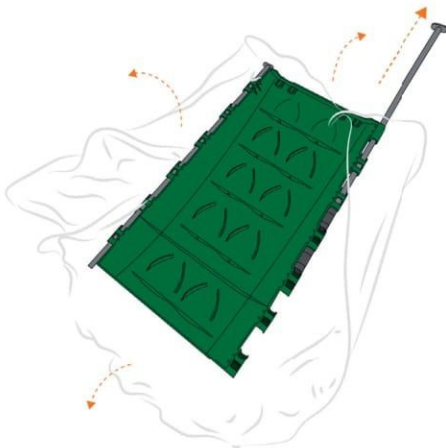
# HORTO 400

Hinged



ruudukujuline kaas  x1	pikk külgpaneel  x4	uks  x4
hinged  x2	104 cm varras  x4	

- 1** Pakkige kompostikast lahti ja eemaldage vardad




- 2** Asetage kompostikast tasasele pinnale avarasse kohta ja ühendage paneelid 3 ühendusvardaga



- 3** Tõstke kompostikast püsti ja sisestage viimane varras külgpaneelidega ühendamiseks



- 4** Võtke kaas ja sisetage kaks hinge pesadesse



- 5** Paigaldage kaas kompostkasti peale. Ühendage hinged kompostkasti seintes olevatesse pesadesse.

